



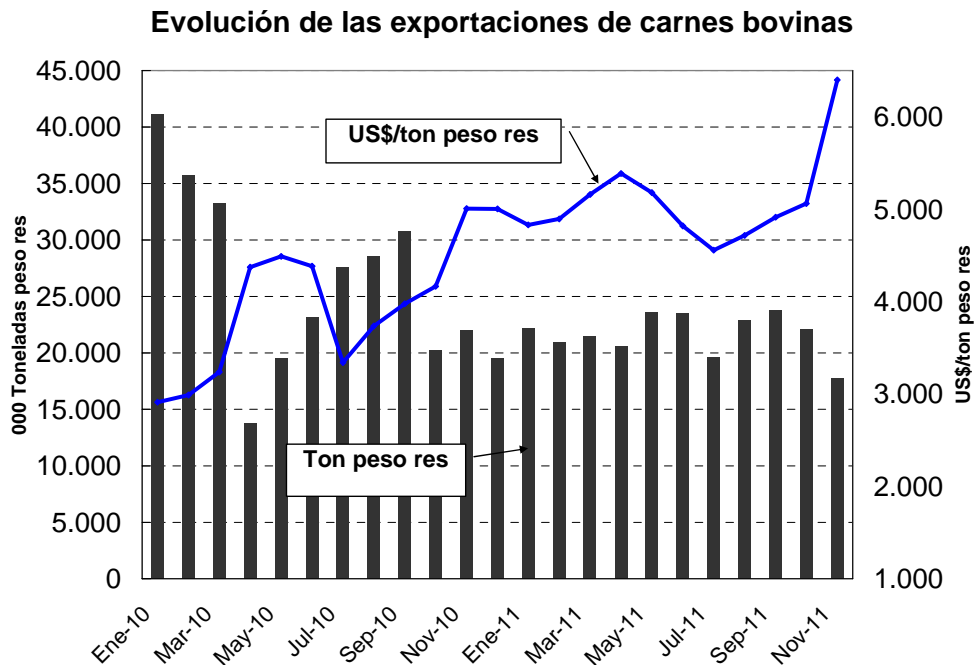
## EXPORTACIONES DE CARNES BOVINAS NOVIEMBRE y Primeros ONCE meses de 2011

### DATOS OFICIALES

Los datos proporcionados por SENASA corroboran la estimación realizada semanas atrás que apuntaba una importante caída de los embarques, de acuerdo a esta fuente oficial, las exportaciones de carnes bovinas sumaron el equivalente a **apenas 17.8 miles de toneladas peso res, el nivel más bajo del año 2011 y el menor desde abril de 2010, en que se estableció el sistema de Pre ROE.**

La caída de los embarques hacia **Israel** y la anulación en términos prácticos de los envíos hacia **Rusia**, fueron sólo parcialmente compensadas por una disponibilidad acotada pero superior de **cuota Hilton** y por las ventas hacia **Chile**, que en los últimos meses han incrementado su participación dentro de las exportaciones argentinas de carnes enfridadas como consecuencia del cierre de Paraguay, luego del caso de aftosa confirmado en el mes de septiembre último.

El valor exportado fue de **114.6 millones de dólares** que, con las menudencias de origen vacuno, trepó a **136 millones de dólares**, 2.5 por ciento superior al verificado un mes atrás.



En el noviembre de 2011, se han certificado 1294 toneladas de **cuota Hilton**. Teniendo en cuenta que en julio comenzaron a otorgarse los primeros certificados con cargo al contingente 2011/12, ya se habrían cumplimentado alrededor de **5600 toneladas** de acuerdo a SENASA.

La escasez e incertidumbre sobre la disponibilidad de certificados ha determinado que nuevamente una proporción cercana al 90 por ciento hayan sido cortes R&L. Ambos



factores han contribuido a que el precio medio de los cortes Hilton superara en un 3.6 por ciento el valor medio del mes precedente ( 17713 dólares/tonelada peso producto).

**Exportaciones de cuota Hilton y participación % de R&L en el total**  
**En toneladas peso producto**

|                      | Ene          | Feb          | Mar          | Abr          | May          | Jun          | Jul        | Ago          | Set          | Oct          | Nov          |
|----------------------|--------------|--------------|--------------|--------------|--------------|--------------|------------|--------------|--------------|--------------|--------------|
| <b>TOTAL</b>         | <b>2.312</b> | <b>2.204</b> | <b>2.579</b> | <b>2.449</b> | <b>2.384</b> | <b>1.476</b> | <b>404</b> | <b>1.383</b> | <b>1.507</b> | <b>1.013</b> | <b>1.294</b> |
| <b>R &amp; L</b>     | <b>2.014</b> | <b>1.971</b> | <b>2.018</b> | <b>1.988</b> | <b>1.740</b> | <b>1.078</b> | <b>365</b> | <b>1.259</b> | <b>1.360</b> | <b>879</b>   | <b>1.138</b> |
| <b>% sobre TOTAL</b> | <b>87%</b>   | <b>89%</b>   | <b>78%</b>   | <b>81%</b>   | <b>73%</b>   | <b>73%</b>   | <b>90%</b> | <b>91%</b>   | <b>90%</b>   | <b>87%</b>   | <b>88%</b>   |

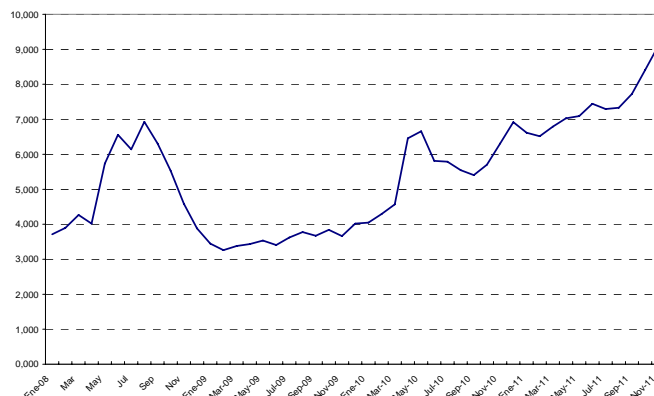
El rubro de las **Otras Carnes Frescas**, enfriadas y congeladas no Hilton, según la clasificación de SENASA, registró una nueva baja. Como se mencionara, la evolución fue sostenida por la expansión de las ventas hacia **Chile** que registró una demanda adicional a partir del cierre del Paraguay y hacia la **Unión Europea**, en este caso por la acotada disponibilidad de cuota Hilton. Ello amortiguó la carencia de contratos con **Israel** y las menores operaciones con **Rusia** y **Brasil**. A diferencia de meses atrás, tampoco se registraron exportaciones de carnes con hueso hacia **Marruecos**. Esta composición de los embarques se reflejó en los productos que integraron el rubro, como lo refleja el cuadro siguiente:

**Exportaciones de Carnes Enfriadas y Congeladas NO HILTON**

|                  | Nov-10       | Dic-10       | Ene-11       | Feb-11       | Mar-11       | Abr-11       | May-11        | Jun-11        | Jul-11        | Ago-11        | Sep-11        | Oct-11        | Nov-11       |
|------------------|--------------|--------------|--------------|--------------|--------------|--------------|---------------|---------------|---------------|---------------|---------------|---------------|--------------|
| <b>CORTES</b>    |              |              |              |              |              |              |               |               |               |               |               |               |              |
| Nalga de Adentro | 7,9          | 10,5         | 8,4          | 9,9          | 8,5          | 10,6         | 9,1           | 9,9           | 6,6           | 6,9           | 6,8           | 6,1           | 7,2          |
| Cuadril          | 9,3          | 10,3         | 8,0          | 7,3          | 9,9          | 9,8          | 11,1          | 12,3          | 10,6          | 9,6           | 10,4          | 10,6          | 13,6         |
| Bife Angosto     | 6,2          | 4,2          | 5,4          | 5,9          | 7,6          | 7,4          | 7,8           | 11,2          | 10,3          | 9,1           | 8,7           | 12,2          | 12,0         |
| Lomo             | 2,7          | 2,0          | 2,2          | 2,7          | 2,6          | 2,7          | 3,2           | 4,4           | 4,1           | 4,6           | 3,5           | 5,3           | 4,6          |
| Garrón           | 1,3          | 0,5          | 0,0          | 0,0          | 0,0          | 0,0          | 0,0           | 0,0           | 0,0           | 0,0           | 0,0           | 0,0           | 0,0          |
| Carne s/Hueso    | 21,0         | 19,9         | 18,4         | 8,0          | 9,6          | 4,8          | 8,7           | 3,2           | 5,9           | 1,1           | 8,1           | 10,9          | 13,3         |
| Lengua           | 3,1          | 3,0          | 2,2          | 2,1          | 4,7          | 5,0          | 3,4           | 3,5           | 4,8           | 6,4           | 5,3           | 4,7           | 6,9          |
| Otros            | 51,5         | 50,3         | 44,6         | 35,9         | 42,8         | 40,3         | 43,2          | 44,6          | 42,4          | 37,8          | 42,8          | 49,9          | 57,6         |
| Otros            | 48,5         | 49,7         | 55,4         | 64,1         | 57,2         | 59,7         | 56,8          | 55,4          | 57,6          | 62,2          | 57,2          | 50,1          | 42,4         |
| <b>TOTAL</b>     | <b>100,0</b> | <b>100,0</b> | <b>100,0</b> | <b>100,0</b> | <b>100,0</b> | <b>100,0</b> | <b>100,0</b>  | <b>100,0</b>  | <b>100,0</b>  | <b>100,0</b>  | <b>100,0</b>  | <b>100,0</b>  | <b>100,0</b> |
| <b>Ton pp</b>    | <b>9.373</b> | <b>7.961</b> | <b>9.656</b> | <b>9.888</b> | <b>9.476</b> | <b>8.880</b> | <b>10.716</b> | <b>11.232</b> | <b>11.030</b> | <b>11.030</b> | <b>10.787</b> | <b>10.338</b> | <b>9.837</b> |

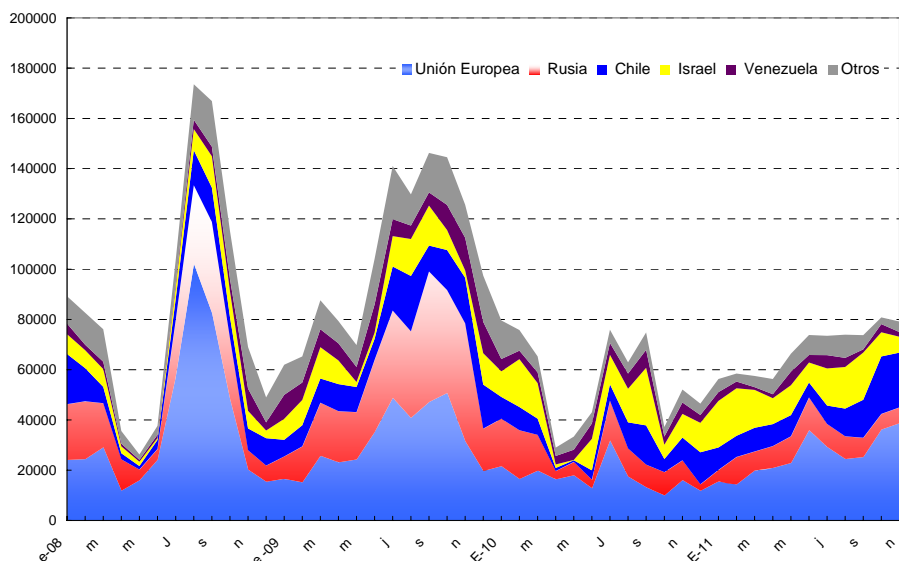
La escasez de cuota Hilton ha favorecido un aumento de la participación de los integrantes de la **Unión Europea**, al punto que junto con **Chile** concentraron el 70 por ciento del total facturado en el mes de noviembre. Esta circunstancia también se ha reflejado en los precios medios, que orillaron 9100 dólares/ tonelada, lo que constituye un nuevo récord histórico.

**Otras Carnes Frescas No Hilton – Precio Medio: Dólares/ton pp**



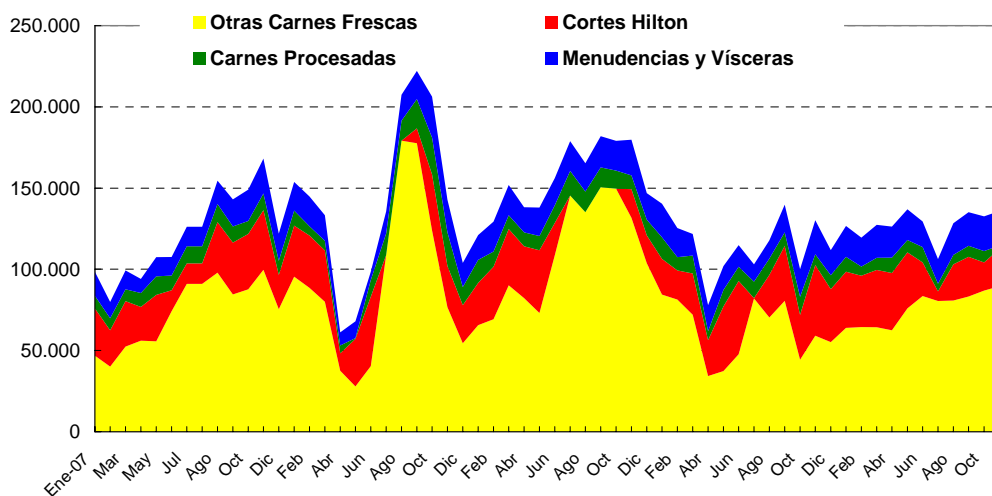


### Exportaciones de Carnes Enfriadas y Congeladas NO HILTON En miles de dólares



Las exportaciones de **carnes procesadas** cayeron a un nivel alarmante: sumaron apenas **436 toneladas peso producto** y un total facturado de alrededor de **5 millones de dólares**. La reducción se ha concentrado **Estados Unidos**, mercado en el que inciden las medidas adoptadas por residuos de ivermectina, pero también es importante señalar la carencia de destinos alternativos. **Gran Bretaña**, que fuera tradicionalmente un cliente importante, ha prácticamente anulado sus compras en los últimos meses. En el mes de noviembre, **Japón**, con un total facturado que no llega a 700 mil dólares, fue el destino más importante.

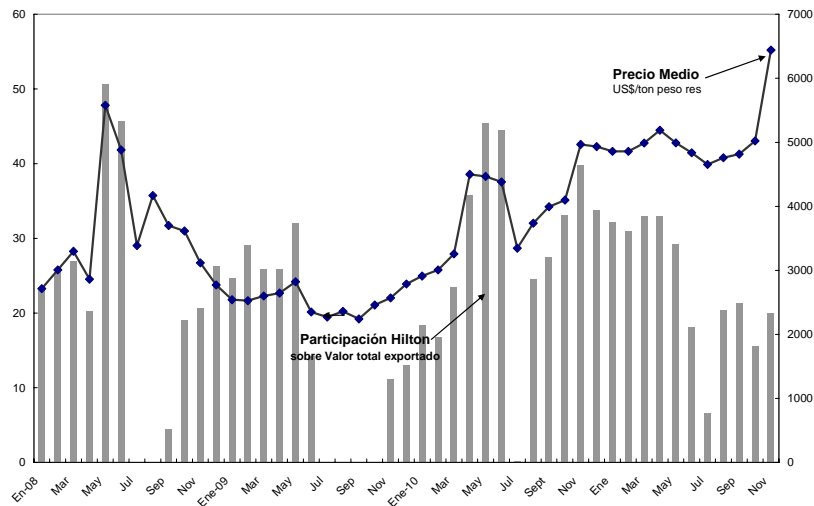
### Exportaciones de carnes y menudencias bovinas Miles de dólares





En el mes comentado, fue evidente una mayor participación de la cuota Hilton que en el período anterior, lo que se articuló con un incremento de los precios medios en todos los rubros exportados, tendencia que como se mencionara fue particularmente importante en el caso del rubro Otras Carnes Frescas, por la alta ponderación de las ventas hacia **Chile** y la **UE**. En consecuencia, se registró un aumento en el **precio medio de las exportaciones de carnes bovinas**, que lo llevó al nivel sin precedentes de **6441 dólares/tonelada peso res: fruto de la elevada concentración de los embarques más de una saludable mejora de nuestras exportaciones!**

### Precio medio y participación de Cortes Hilton en el total Exportado



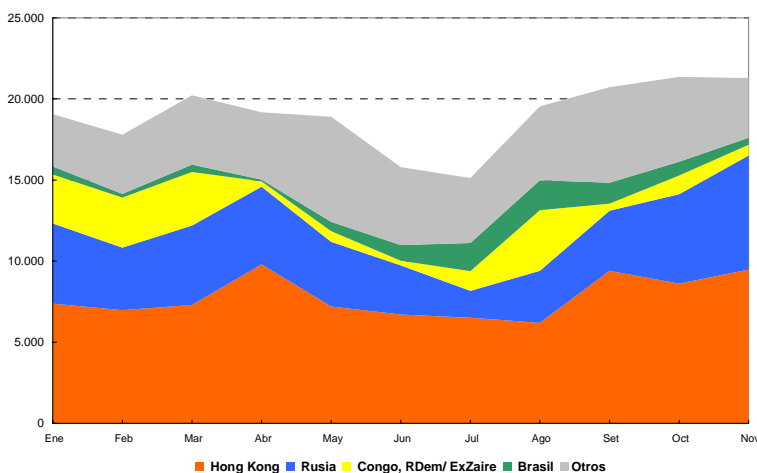
### EXPORTACIONES DE CARNES Y MENUDENCIAS BOVINAS

|                                       | Nov-11         | Variación %  |              | ACUMULADO        |                  | Var. %       |
|---------------------------------------|----------------|--------------|--------------|------------------|------------------|--------------|
|                                       |                | Oct-11       | Nov-10       | 2011             | 2010             |              |
| <b>En toneladas peso producto</b>     |                |              |              |                  |                  |              |
| Otras Carnes Frescas                  | 9837           | -4,8         | 5,0          | 112.870          | 133.609          | -15,5        |
| Cortes Hilton                         | 1294           | 27,7         | -59,7        | 19.005           | 23.692           | -19,8        |
| Carnes Procesadas                     | 436            | -78,7        | -65,2        | 17.137           | 23.943           | -28,4        |
| Menudencias y Vísceras                | 8887           | -11,1        | -21,3        | 98.562           | 103.525          | -4,8         |
| <b>TOTAL</b>                          | <b>20.454</b>  | <b>-12,6</b> | <b>-18,6</b> | <b>247.574</b>   | <b>284.769</b>   | <b>-13,1</b> |
| <b>TOTAL PESO RES</b>                 | <b>17.787</b>  | <b>-19,6</b> | <b>-19,2</b> | <b>238.481</b>   | <b>295.809</b>   | <b>-19,4</b> |
| <b>Miles de dólares FOB</b>           |                |              |              |                  |                  |              |
| Otras Carnes Frescas                  | 89493          | 3,0          | 51,3         | 835.640          | 693.746          | 20,5         |
| Cortes Hilton                         | 22921          | 32,4         | -47,4        | 284.569          | 303.471          | -6,2         |
| Carnes Procesadas                     | 2152           | -68,9        | -67,4        | 75.116           | 103.321          | -27,3        |
| <b>TOTAL CARNES</b>                   | <b>114.566</b> | <b>3,1</b>   | <b>4,8</b>   | <b>1.195.325</b> | <b>1.100.538</b> | <b>8,6</b>   |
| Menudencias y Vísceras                | 21283          | -0,4         | 1,7          | 208.983          | 172.638          | 21,1         |
| <b>TOTAL</b>                          | <b>135.849</b> | <b>2,5</b>   | <b>4,3</b>   | <b>1.404.308</b> | <b>1.273.176</b> | <b>10,3</b>  |
| <b>Dólares/tonelada peso producto</b> |                |              |              |                  |                  |              |
| Otras Carnes Frescas                  | 9,098          | 8,2          | 44,2         | 7,404            | 5,192            | 42,6         |
| Cortes Hilton                         | 17,713         | 3,6          | 30,6         | 14,973           | 12,809           | 16,9         |
| Carnes Procesadas                     | 4,936          | 45,7         | -6,4         | 4,383            | 4,315            | 1,6          |
| Menudencias y Vísceras                | 2395           | 12,1         | 29,2         | 2120             | 1668             | 27,1         |
| <b>TOTAL</b>                          | <b>6,642</b>   | <b>17,2</b>  | <b>28,2</b>  | <b>5,672</b>     | <b>4,471</b>     | <b>26,9</b>  |
| <b>US\$/ ton peso res</b>             | <b>6.441</b>   | <b>28,3</b>  | <b>29,7</b>  | <b>5,012</b>     | <b>3,720</b>     | <b>34,7</b>  |



En cuanto a la evolución de las exportaciones de **menudencias** de origen bovino, tuvieron una baja luego de haber registrado el punto más elevado de 2011 en el mes anterior. La disminución se concentró en algunos destinos africanos como **Congo** y **Angola**, que habían contribuido en el aumento registrado en octubre último. Por su parte, **Rusia** y **Hong Kong** incrementaron sus compras, pero no compensaron la disminución del resto. La diferente composición de los embarques contribuyó a mejorar el precio medio de este ítem

### Evolución de las exportaciones de menudencias bovinas En miles de dólares FOB



**En los primeros once meses de 2011**, las exportaciones de carnes bovinas sumaron el equivalente **238 mil toneladas peso res**, 19 por ciento menos que el nivel alcanzado en igual lapso de 2010. Es preciso considerar que la comparación se realiza sobre un período en el que rigieron fuertes restricciones con la introducción del esquema de Pre ROE.

El monto total acumulado fue de **1195 millones de dólares** al agregar las menudencias se llegan a **1404 millones de dólares**. Es importante recalcar que la contribución del rubro de las menudencias dentro del total exportado ha sido del orden de las 209 millones de dólares, sólo 80 millones menos que la facturación por Cuota Hilton de los primeros once meses de 2011

El incremento en los precios medios del 35 por ciento contrarrestó la merma registrada en el tonelaje exportado, motivo por el cual, el monto supera en un 11 por ciento al acumulado entre enero y noviembre del año pasado.

Luego de la **Unión Europea** el principal destino es **Israel**, que ha aventajado a **Rusia**, que por el momento ocupa el tercer lugar, seguido por **Chile**, **Brasil** y **Hong Kong**.

**De mantenerse el ritmo de exportaciones registrado en los últimos meses, el total exportado en 2011 rondará 260 mil toneladas peso res.**



SENASA Exportaciones de carnes y menudencias de origen bovino  
2010 / 2011 - Enero - Noviembre de cada Año

Ordenados de modo decreciente por el Flujo Monetario de ambos periodos

| Items                             | 2010           |                  |               | 2011           |                  |               | %Var 2011/2010 |            |             |
|-----------------------------------|----------------|------------------|---------------|----------------|------------------|---------------|----------------|------------|-------------|
|                                   | Ton            | 000 U\$S         | U\$S/Ton      | Ton            | 000 U\$S         | U\$S/Ton      | Ton            | 000 U\$S   | U\$S/Ton    |
| <b>TOTAL CARNES Y MENUDENCIAS</b> | <b>286.880</b> | <b>1.284.413</b> | <b>4.477</b>  | <b>247.575</b> | <b>1.404.308</b> | <b>5.672</b>  | <b>-13,7</b>   | <b>9,3</b> | <b>26,7</b> |
| <b>Carnes Frescas</b>             | <b>134.495</b> | <b>697.804</b>   | <b>5.188</b>  | <b>112.870</b> | <b>835.640</b>   | <b>7.404</b>  | <b>-16</b>     | <b>20</b>  | <b>43</b>   |
| Israel                            | 24.866         | 122.236          | 4.916         | 24.147         | 148.549          | 6.152         | -3             | 22         | 25          |
| Alemania                          | 9.889          | 105.908          | 10.709        | 12.416         | 161.440          | 13.003        | 26             | 52         | 21          |
| Rusia                             | 35.700         | 119.363          | 3.344         | 20.296         | 93.406           | 4.602         | -43            | -22        | 38          |
| Chile                             | 16.188         | 77.007           | 4.757         | 20.437         | 128.011          | 6.264         | 26             | 66         | 32          |
| Brasil                            | 6.988          | 60.153           | 8.608         | 6.505          | 85.509           | 13.144        | -7             | 42         | 53          |
| Holanda                           | 5.579          | 47.932           | 8.592         | 5.536          | 61.058           | 11.029        | -1             | 27         | 28          |
| Venezuela                         | 11.222         | 51.993           | 4.633         | 5.566          | 32.630           | 5.862         | -50            | -37        | 27          |
| Italia                            | 3.618          | 30.769           | 8.504         | 4.232          | 45.397           | 10.727        | 17             | 48         | 26          |
| Hong Kong                         | 4.299          | 15.501           | 3.606         | 1.445          | 9.912            | 6.861         | -66            | -36        | 90          |
| Marruecos                         | 1.853          | 5.168            | 2.789         | 4.832          | 18.555           | 3.840         | 161            | 259        | 38          |
| Suiza                             | 448            | 6.012            | 13.405        | 500            | 7.212            | 14.431        | 11             | 20         | 8           |
| Kazajstán                         | 1.398          | 4.728            | 3.381         | 1.466          | 7.365            | 5.026         | 5              | 56         | 49          |
| España                            | 543            | 4.342            | 8.002         | 695            | 6.402            | 9.211         | 28             | 47         | 15          |
| Francia                           | 703            | 3.950            | 5.623         | 460            | 4.334            | 9.429         | -35            | 10         | 68          |
| Otros(as)                         | 11.202         | 42.743           | 3.816         | 4.337          | 25.860           | 5.962         | -61            | -39        | 56          |
| <b>Cortes Hilton</b>              | <b>23.952</b>  | <b>307.797</b>   | <b>12.850</b> | <b>19.005</b>  | <b>284.569</b>   | <b>14.973</b> | <b>-21</b>     | <b>-8</b>  | <b>17</b>   |
| Alemania                          | 13.762         | 179.609          | 13.051        | 11.272         | 168.281          | 14.929        | -18            | -6         | 14          |
| Holanda                           | 5.258          | 64.982           | 12.358        | 4.731          | 72.699           | 15.365        | -10            | 12         | 24          |
| Italia                            | 4.010          | 51.560           | 12.859        | 2.424          | 35.727           | 14.740        | -40            | -31        | 15          |
| Otros(as)                         | 922            | 11.646           | 12.628        | 578            | 7.862            | 13.608        | -37            | -32        | 8           |
| <b>Carnes Procesadas</b>          | <b>24.264</b>  | <b>104.573</b>   | <b>4.310</b>  | <b>17.137</b>  | <b>75.116</b>    | <b>4.383</b>  | <b>-29</b>     | <b>-28</b> | <b>2</b>    |
| Estados Unidos                    | 9.621          | 46.329           | 4.815         | 9.085          | 39.030           | 4.296         | -6             | -16        | -11         |
| Holanda                           | 2.586          | 10.754           | 4.159         | 918            | 3.656            | 3.981         | -64            | -66        | -4          |
| Italia                            | 1.912          | 9.774            | 5.113         | 906            | 3.229            | 3.564         | -53            | -67        | -30         |
| Gran Bretaña                      | 1.946          | 4.895            | 2.515         | 1.125          | 4.478            | 3.981         | -42            | -9         | 58          |
| Marruecos                         | 723            | 2.315            | 3.202         | 1.016          | 5.209            | 5.127         | 41             | 125        | 60          |
| Japón                             | 198            | 3.594            | 18.130        | 154            | 3.396            | 22.105        | -23            | -6         | 22          |
| Canadá                            | 856            | 4.201            | 4.907         | 404            | 1.172            | 2.897         | -53            | -72        | -41         |
| Alemania                          | 793            | 2.935            | 3.701         | 284            | 856              | 3.019         | -64            | -71        | -18         |
| Ghana                             | 496            | 1.518            | 3.062         | 640            | 1.990            | 3.108         | 29             | 31         | 2           |
| Togo                              | 594            | 1.887            | 3.177         | 249            | 785              | 3.153         | -58            | -58        | -1          |
| Puerto Rico                       | 34             | 189              | 5.515         | 424            | 2.011            | 4.739         | 1.138          | 964        | -14         |
| Colombia                          | 354            | 1.217            | 3.434         | 146            | 878              | 6.011         | -59            | -28        | 75          |
| Rusia                             | 513            | 1.829            | 3.564         | -              | -                | -             | *              | *          | *           |
| Paraguay                          | 423            | 818              | 1.935         | 298            | 867              | 2.910         | -30            | 6          | 50          |
| Bélgica                           | 146            | 699              | 4.790         | 179            | 965              | 5.386         | 23             | 38         | 12          |
| Congo, RDem/ ExZaire              | 435            | 1.463            | 3.363         | 34             | 119              | 3.452         | -92            | -92        | 3           |
| Senegal                           | 207            | 606              | 2.924         | 212            | 783              | 3.689         | 3              | 29         | 26          |
| Congo, República                  | 238            | 1.105            | 4.647         | 53             | 165              | 3.112         | -78            | -85        | -33         |
| España                            | 133            | 865              | 6.505         | 53             | 321              | 6.109         | -60            | -63        | -6          |
| Francia                           | 71             | 645              | 9.028         | 86             | 379              | 4.432         | 20             | -41        | -51         |
| Brasil                            | 251            | 942              | 3.754         | 24             | 29               | 1.205         | -90            | -97        | -68         |
| Barbados                          | 85             | 255              | 3.019         | 72             | 582              | 8.102         | -15            | 128        | 168         |
| Bolivia                           | 9              | 25               | 2.858         | 215            | 808              | 3.763         | 2.353          | 3.130      | 32          |
| Cuba                              | 248            | 677              | 2.735         | -              | -                | -             | *              | *          | *           |
| Otros(as)                         | 1392           | 5034             | 3616          | 561            | 3408             | 6075          | -60            | -32        | 68          |
| <b>Menudencias y Viscer</b>       | <b>104.169</b> | <b>174.239</b>   | <b>1.673</b>  | <b>98.563</b>  | <b>208.983</b>   | <b>2.120</b>  | <b>-5</b>      | <b>20</b>  | <b>27</b>   |
| Hong Kong                         | 28.362         | 65.414           | 2.306         | 31.695         | 85.565           | 2.700         | 12             | 31         | 17          |
| Rusia                             | 22.259         | 33.998           | 1.527         | 21.420         | 46.608           | 2.176         | -4             | 37         | 42          |
| Congo, RDem/ ExZaire              | 15.187         | 20.043           | 1.320         | 11.509         | 17.900           | 1.555         | -24            | -11        | 18          |
| Angola                            | 7.047          | 8.407            | 1.193         | 5.071          | 7.458            | 1.471         | -28            | -11        | 23          |
| Ghana                             | 6.231          | 6.573            | 1.055         | 6.201          | 7.760            | 1.251         | -              | 18         | 19          |
| Brasil                            | 3.768          | 4.814            | 1.278         | 5.392          | 8.971            | 1.664         | 43             | 86         | 30          |
| Congo, República                  | 4.773          | 5.960            | 1.249         | 4.467          | 6.440            | 1.442         | -6             | 8          | 15          |
| Perú                              | 4.929          | 5.737            | 1.164         | 4.174          | 5.325            | 1.276         | -15            | -7         | 10          |
| Sudáfrica                         | 1.011          | 2.841            | 2.811         | 1.423          | 5.997            | 4.214         | 41             | 111        | 50          |
| Italia                            | 2.103          | 5.386            | 2.561         | 674            | 1.697            | 2.519         | -68            | -68        | -2          |
| Gabón                             | 1.442          | 2.539            | 1.761         | 1.306          | 3.327            | 2.547         | -9             | 31         | 45          |
| Israel                            | 1.113          | 1.950            | 1.752         | 872            | 2.097            | 2.405         | -22            | 8          | 37          |
| Thailandia                        | 443            | 1.240            | 2.798         | 643            | 2.188            | 3.399         | 45             | 76         | 21          |
| Otros(as)                         | 5.501          | 9.337            | 1.697         | 3.714          | 7.650            | 2.060         | -32            | -18        | 21          |

Fuente Consorcio de Exportadores de Carnes Argentinas a partir de datos de SENASA

Lic. Stella M. Martínez  
04/01/12